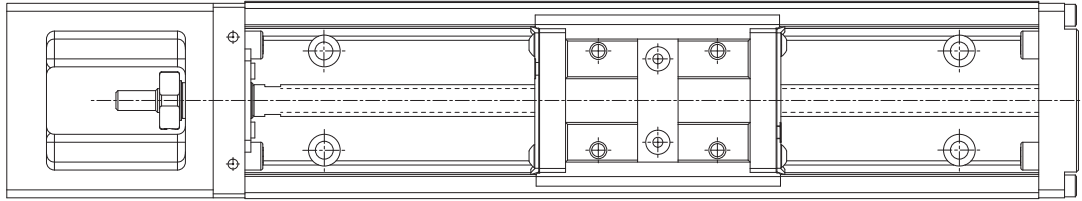
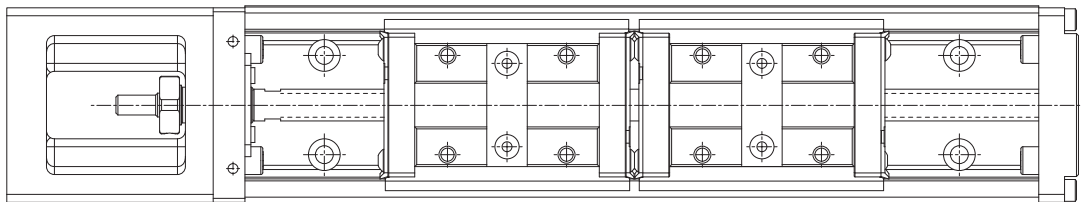


C. 滑塊螺帽形式

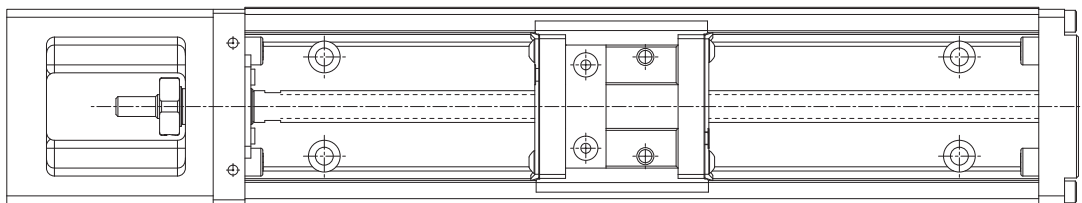
A型：使用一個標準長滑塊螺帽



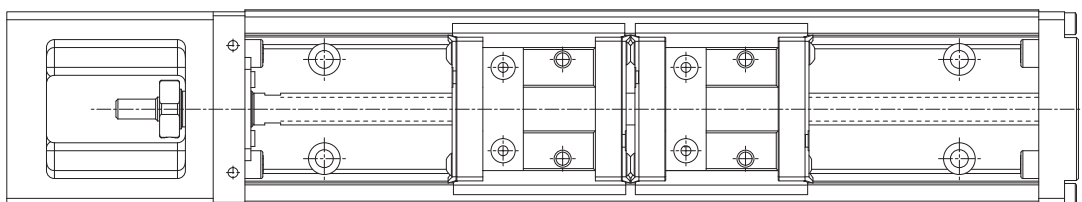
B型：使用二個標準長滑塊螺帽



C型*：使用一個短型滑塊螺帽



D型*：使用二個短型滑塊螺帽



* 僅提供KM30、KM33、KM4510及KM4610系列選用

D. 規格型號

型號	螺桿導程	滑塊類型:	軌道長度(mm)	精度等級	特殊記號
KM33	05	A	+400	P	0 -0 0 30
		A ：單一標準長滑塊螺帽		N ：普通級	無記號：無
		B ：雙標準長滑塊螺帽		H ：高級	AA ：特殊加工
		C ：單一短型滑塊螺帽		P ：精密級	馬達座類型(參照第C11頁選用)
		D ：雙短型滑塊螺帽			感應器規格(參照第C10頁選用)
					是否有防護罩:
					0 ：無
					1 ：防護罩
					2 ：伸縮防護罩
					是否有馬達:
					0 ：無
					1 ：配備馬達